

議員定数等に関する町民 アンケート結果

町民の中から無作為抽出の18歳以上男女1,000人に対しアンケートを実施、また、公共施設にもアンケートを設置し、合計256人から回答を得ました。

議員定数等検討特別委員会

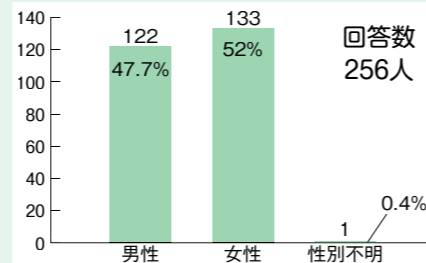


アンケート結果を受け、今後の調査に活かしてまいります。ご協力いただきありがとうございました。

問1：あなたの性別と年齢をお尋ねします。

性別	男性	女性	性別不明	合計
	122	133	1	256
内訳	12	12	0	24
	110	121	1	232

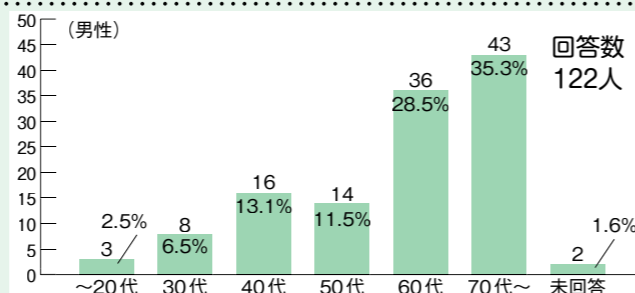
←窓口
(公共施設設置等回収分)
←郵送



※性別不明は下記年齢構成に含まないため、合計数が各年齢構成の合計とは一致しません。

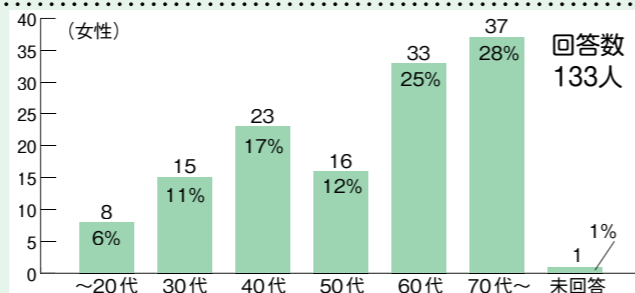
年齢構成 (男性)

年齢	~20代	30代	40代	50代	60代	70代~	未回答	合計
	3	8	16	14	36	43	2	122



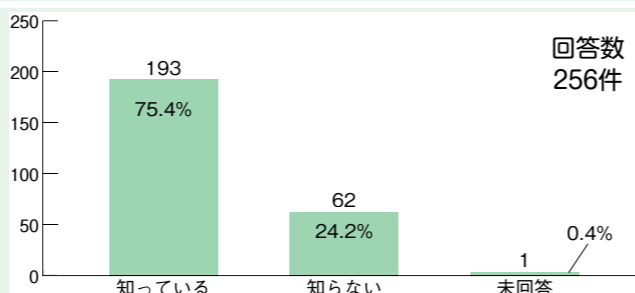
年齢構成 (女性)

年齢	~20代	30代	40代	50代	60代	70代~	未回答	合計
	8	15	23	16	33	37	1	133



問2：あなたは、町の条例や予算などについて、町長が提案して、議会が決定をしていることを知っていますか。

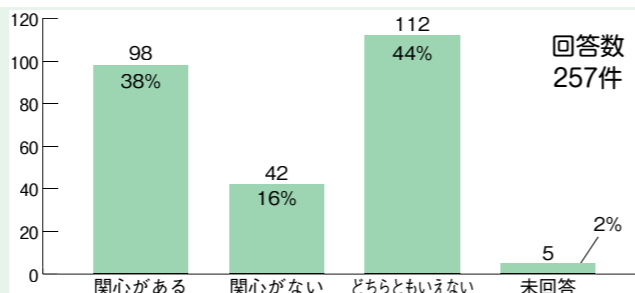
知っている	193
知らない	62
未回答	1



問3：あなたは、議会に関心がありますか。

関心がある	98
関心がない	42
どちらともいえない	112
未回答	5

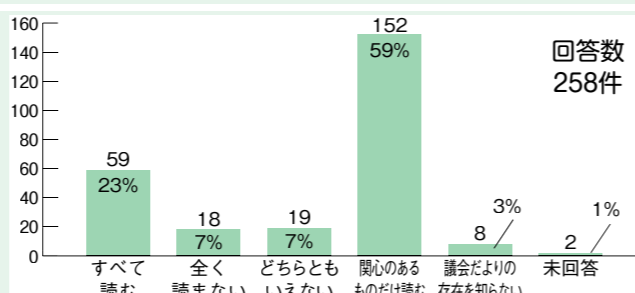
※複数回答ありのため、アンケートの有効回答数とは一致しません。



問4：あなたは、「嵐山町議会だより」を読みますか。

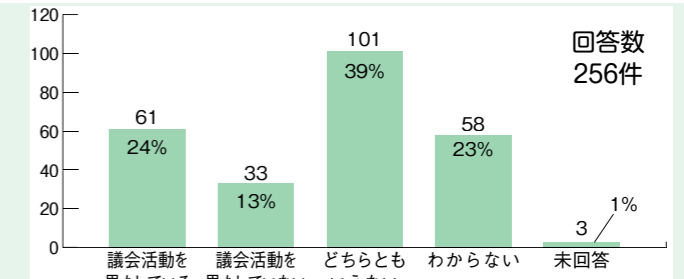
すべて読む	59
全く読まない	18
どちらともいえない	19
関心のあるものだけ読む	152
議会だよりの存在を知らない	8
未回答	2

※複数回答ありのため、アンケートの有効回答数とは一致しません。



問5：あなたは議会活動をどのように評価されますか。

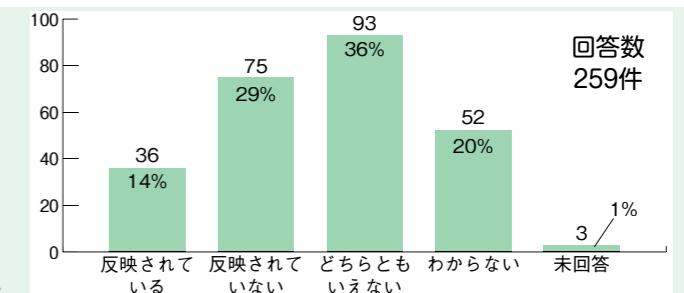
議会活動を果たしている	61
議会活動を果たしていない	33
どちらともいえない	101
わからない	58
未回答	3



問6：議会の議論に町民の声が反映されていると思いますか。

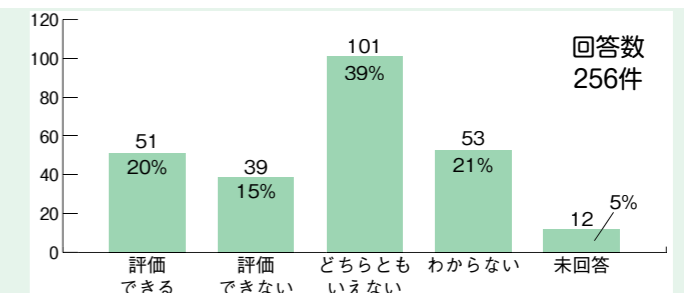
反映されている	36
反映されていない	75
どちらともいえない	93
わからない	52
未回答	3

※複数回答ありのため、アンケートの有効回答数とは一致しません。



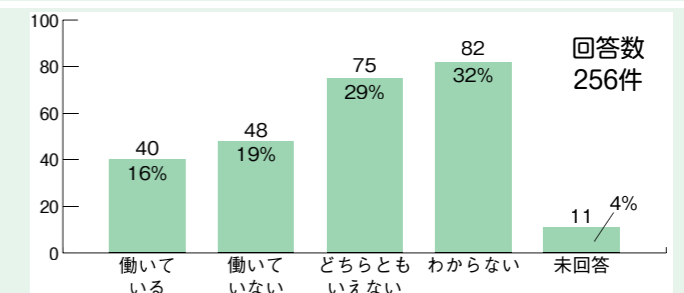
問7：嵐山町議会の政策提案をどのように評価されますか。

評価できる	51
評価できない	39
どちらともいえない	101
わからない	53
未回答	12



問8：嵐山町議会の執行機関へのチェック機能は働いていると思いますか。

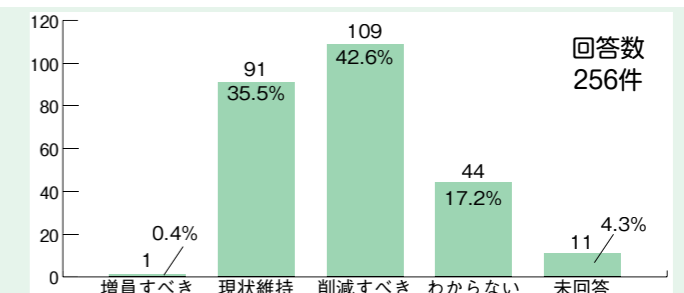
働いている	40
働いていない	48
どちらともいえない	75
わからない	82
未回答	11



問9：議員定数と議員報酬についてお尋ねします

(1) 嵐山町の議員定数について、どう思いますか。

増員すべき	1
現状維持	91
削減すべき	109
わからない	44
未回答	11



(2) 現在の嵐山町の議員報酬についてどう思いますか。

増額すべき	26
現状維持	89
減額すべき	70
わからない	52
未回答	19

